

確定申告 LINEでの申込方法

①LINEのホーム画面の検索窓に「国税庁」と入れてください。



②「国税庁」が出てきますので、タップしてともだち追加してください。



③確定申告相談の申込（個人の方）をタップしてください。

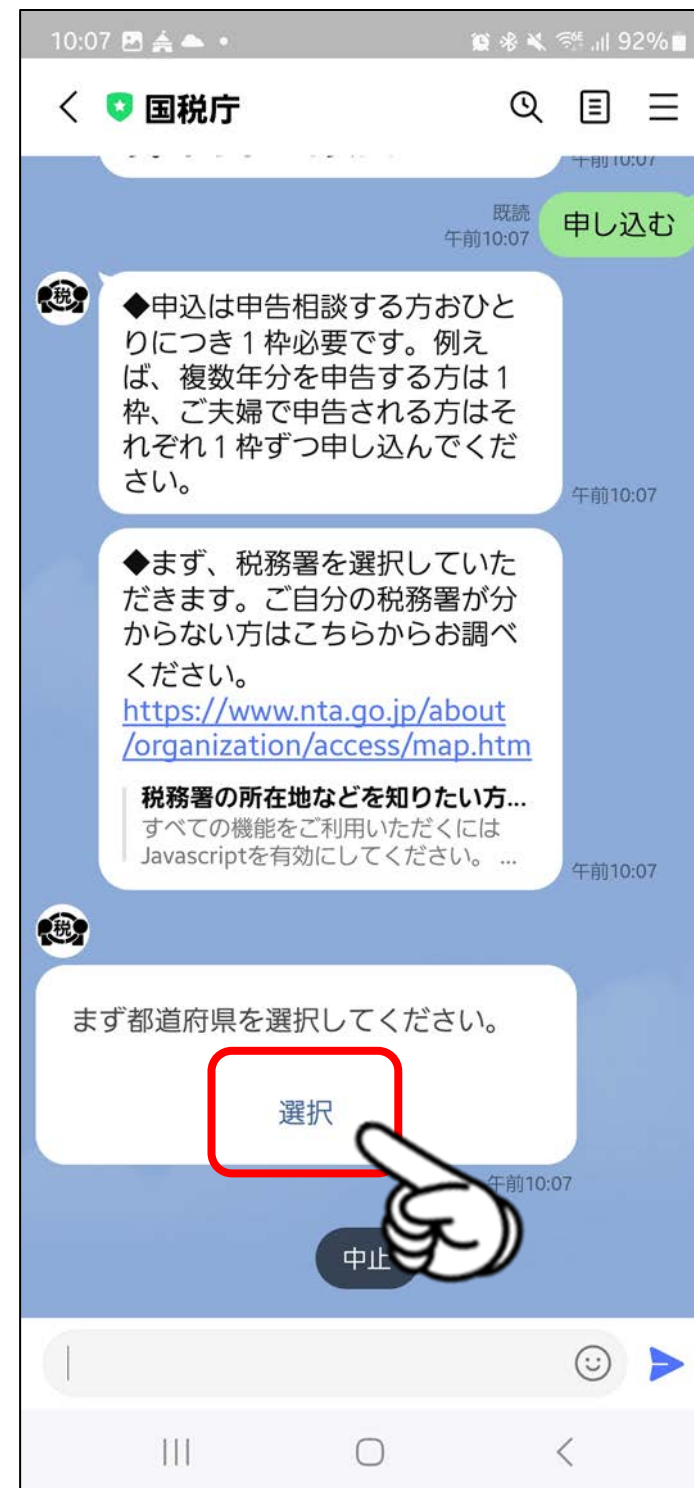


確定申告 LINEでの申込方法

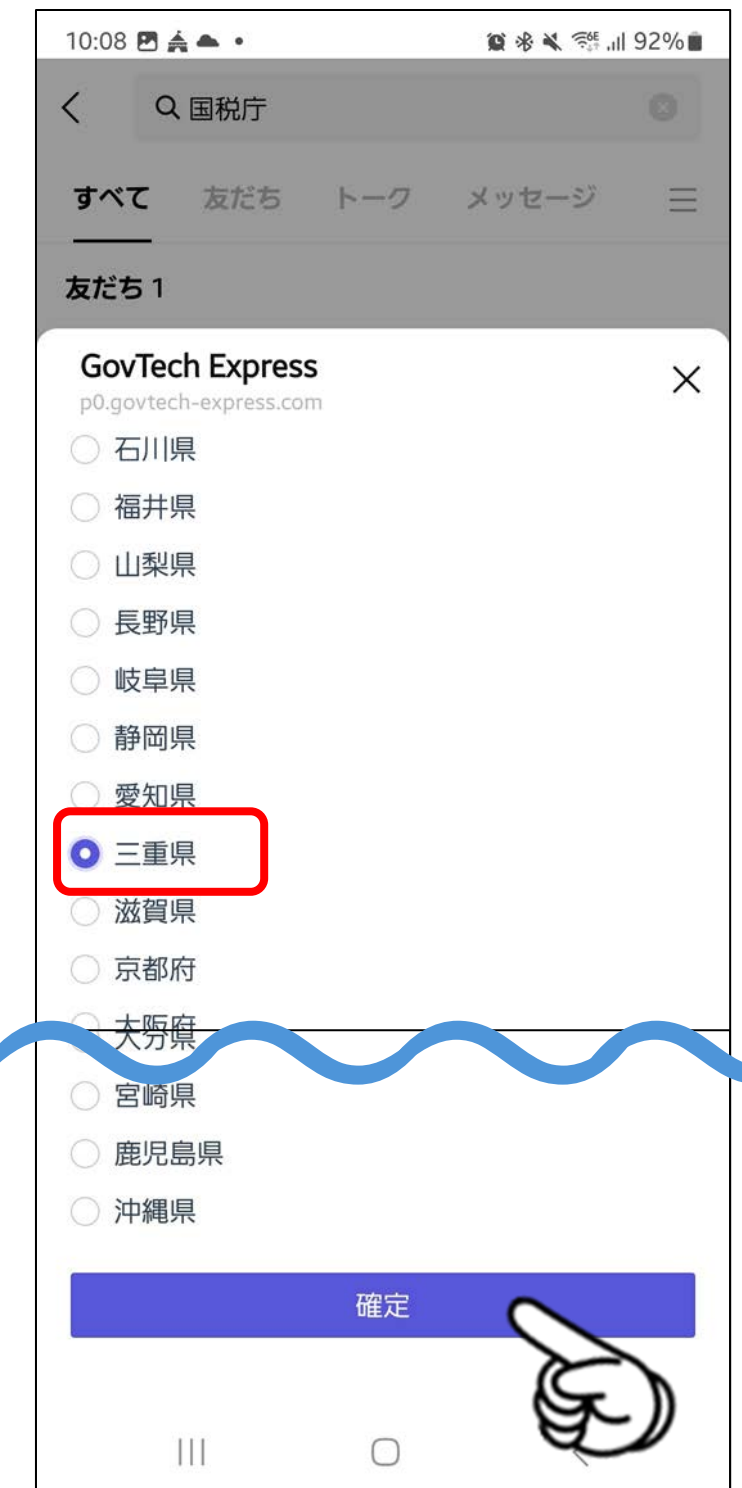
④下部の「申し込む」をタップ



⑤次に都道府県を選択してください。



⑥三重県を選択して、下にスクロールして、確定をタップしてください。



確定申告 LINEでの申込方法

⑦税務署を選択してください。

10:08 国税庁

からない方はこちらからお調べ
ください。
<https://www.nta.go.jp/about/organization/access/map.htm>
税務署の所在地などを知りたい方...
すべての機能をご利用いただくには
Javascriptを有効にしてください。 ...

まず都道府県を選択してください。

選択

午前10:07

既読 午前10:08 三重県

つぎに税務署を選択してください。
(相談日の10日前から2営業日前ま
で申込可能となります。)

選択

中止 選択

⑧四日市政務書を選択して、
確定をタップしてください。

10:08 国税庁

からない方はこちらからお調べ
ください。
<https://www.nta.go.jp/about/organization/access/map.htm>

GovTech Express
p0.govtech-express.com

絞り込み

- ☐ 津税務署
- ☒ 四日市税務署
- ☐ 伊勢税務署
- ☐ 松阪税務署
- ☐ 桑名税務署
- ☐ 上野税務署
- ☐ 鈴鹿税務署
- ☐ 尾鷲税務署

確定

⑨会場を選択してください。

10:08 国税庁

まず都道府県を選択してください。

選択

午前10:07

既読 午前10:08 三重県

つぎに税務署を選択してください。
(相談日の10日前から2営業日前ま
で申込可能となります。)

選択

午前10:08

既読 午前10:08 四日市税務署

会場を選択してください。

選択

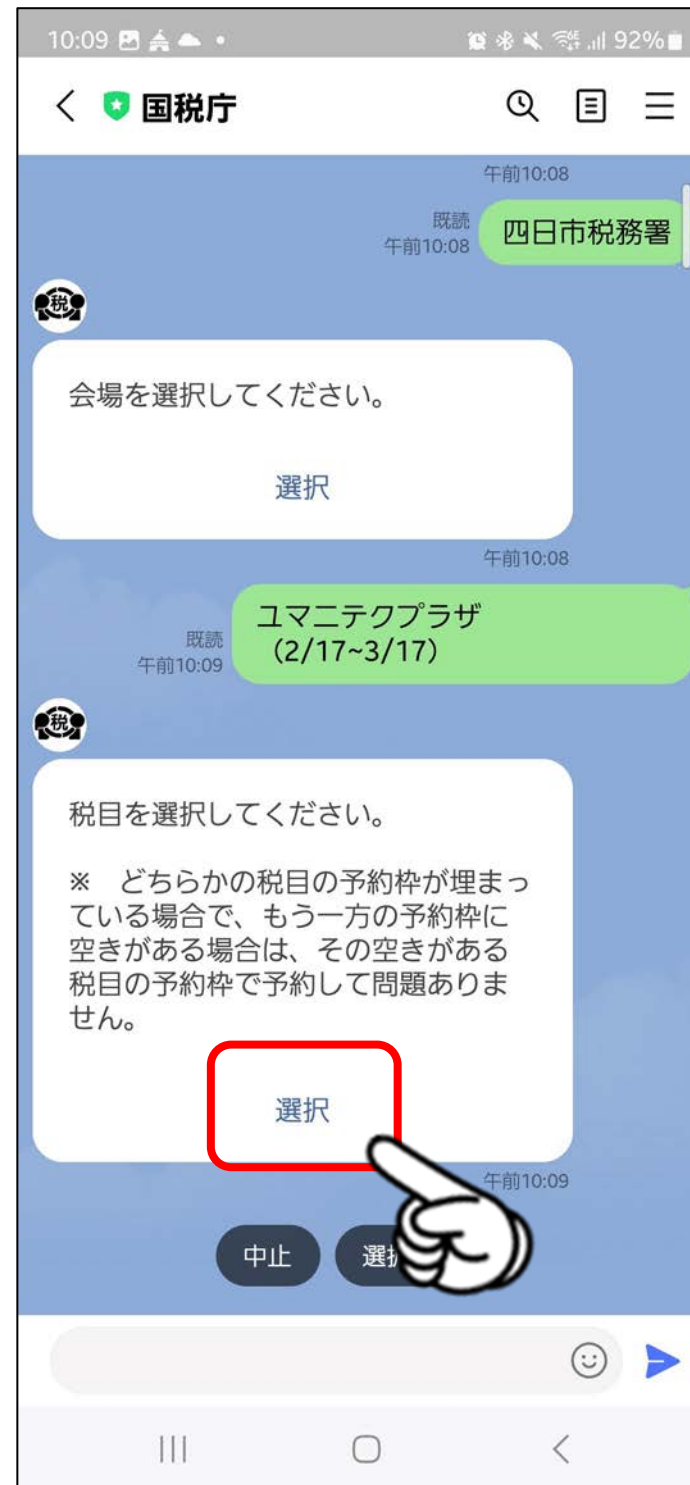
中止 選択

確定申告 LINEでの申込方法

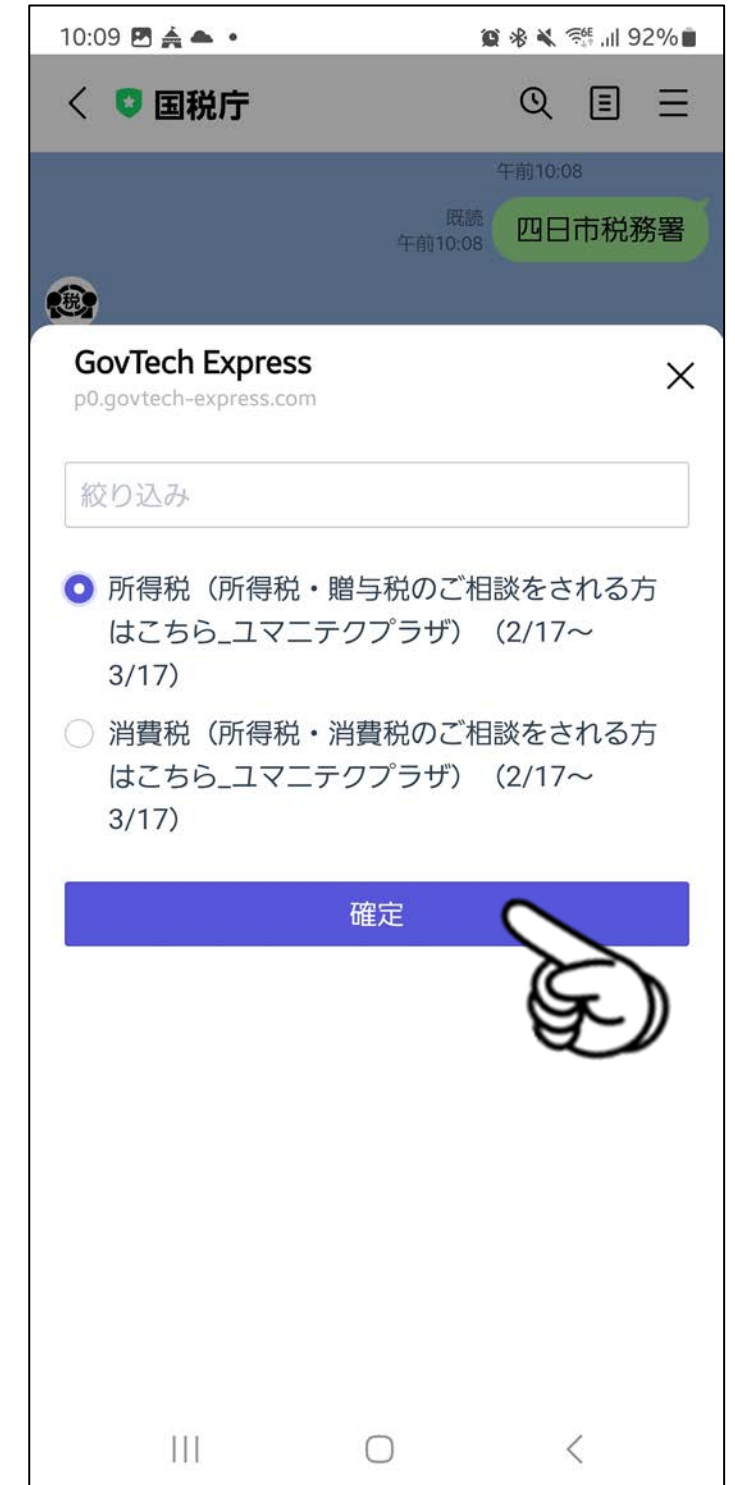
⑩ユマニテクプラザを選択して、確定をタップしてください。



⑪税目を選択してください。

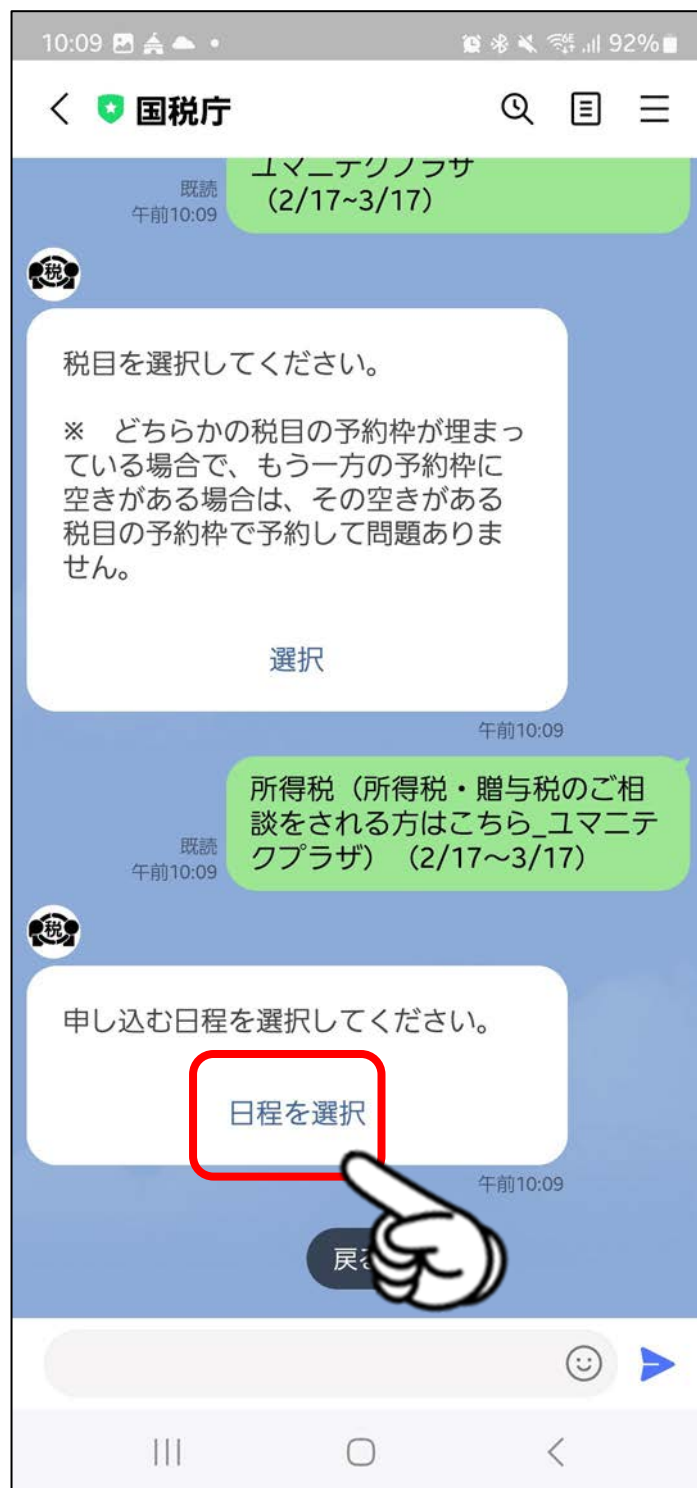


⑫該当する税目を選択して、確定をタップしてください。

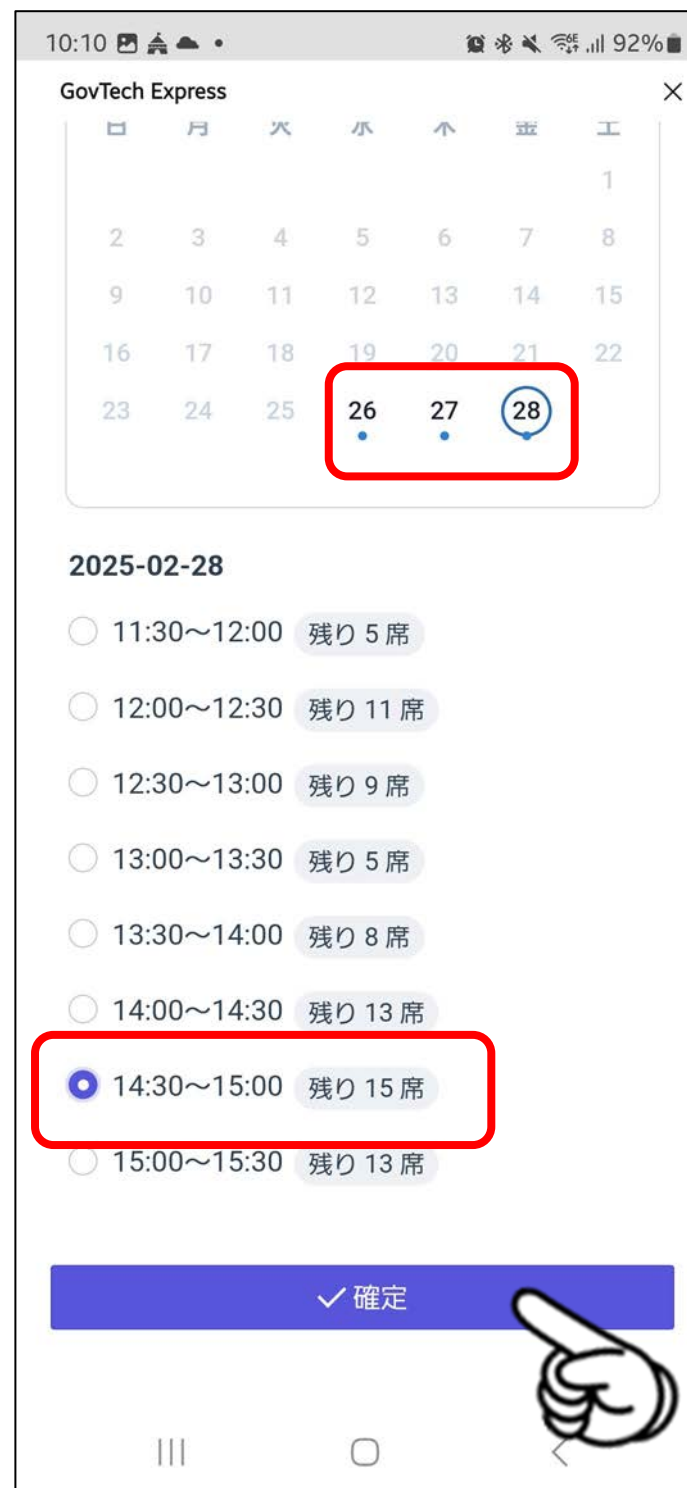


確定申告 LINEでの申込方法

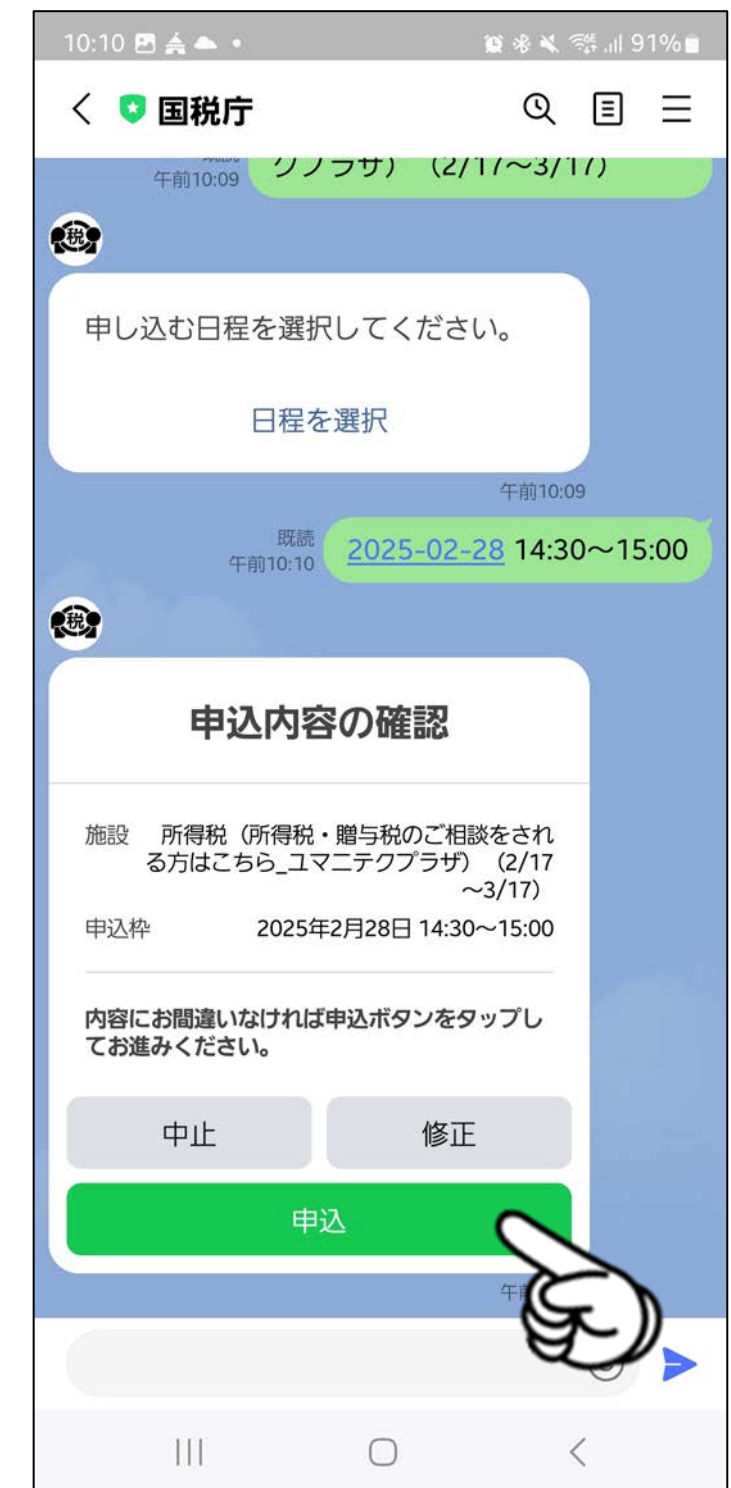
⑬申し込む日を選択してください。



⑭希望日と希望時間を選択して確定をタップしてください。



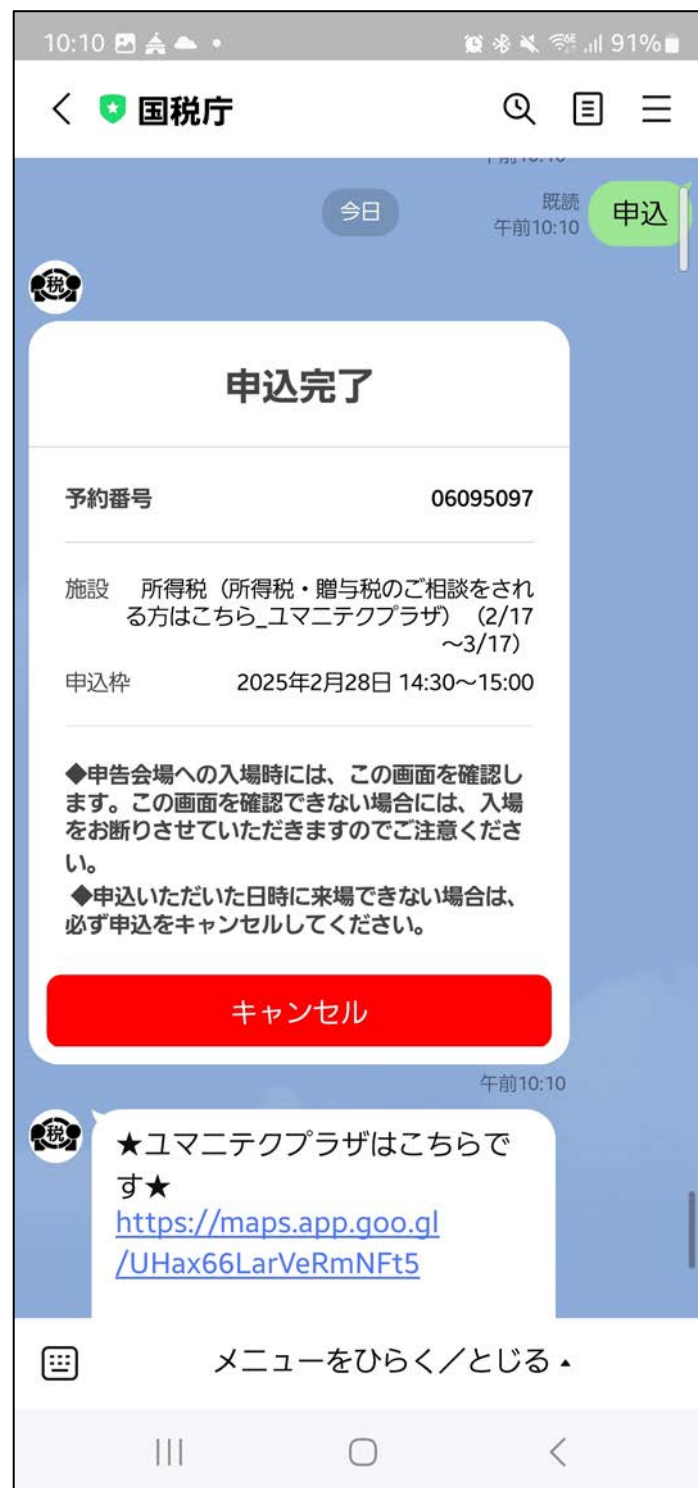
⑮申込内容を確認して、間違いが無ければ「申込」をタップしてください。



※選択できない日時は予約が埋まっています。
※当日分の予約はLINEではできません。
※LINEでは14日前から2営業日前までの予約が可能です。

確定申告 LINEでの申込方法

⑯ 申込完了が表示されれば、
申込は完了です。



※申込キャンセルの場合は「キャンセル」をタップしてください。

※申込日時を変更する場合は一旦キャンセルして、再度最初から予約を行ってください。

※LINEで予約が取れない日に確定申告に起こし頂く場合は、当日の整理券を受け取ってください。当日整理券は朝8時より正面玄関で順次配布中です。8時以降は3F会場にてお尋ねください。

※当日の入場整理券は8時以降でもお配りいたしますが、お越しいただいた時点で入場整理券が残っているかの保証はできません。

※当日整理券は当日のみです。翌日以降の整理券は配布しておりません。